

The image features a blue-tinted background of a parking garage with cars parked under a metal structure. In the center, the word "ALFA" is written in a large, white, stylized font, with a white arch above it. Below "ALFA", the word "COBERTURAS" is written in a smaller, white, sans-serif font.

# ALFA

## COBERTURAS

**O Sol nasce para todos, a sombra não!  
Ligue na Alfa e adquira a sua.**

# APRESENTAÇÃO

A ALFA COBERTURAS, pioneira na fabricação e instalação de sombreadores, atua em todo o território nacional. Com investimentos em maquinários de última geração e constante capacitação de sua equipe, oferece qualidade e pronto atendimento aos seus clientes.

Todos nossos projetos são especiais e trabalhamos cada detalhe de sua cobertura sempre buscando a excelência.



# TELAS

## CORES DISPONÍVEIS



## CORES NÃO DEGRADANTES

## ESPECIFICAÇÃO TELAS

- Confeccionadas em polietileno de alta densidade com 190g;
- Bloqueia até 80% a ação dos raios ultra-violetas;
- Produz sombreamento com porcentagem de 80% a 95%;
- Permite a circulação do ar, impedindo o acúmulo de calor reduzindo a temperatura interna do veículo em até 50%;
- Trama constituída por fio em mono-filamento que impede o desfiamento, proporcionando maior resistência mecânica e melhor aparência no acabamento.
- Permeável;
- Disponível em diversos modelos, dentre eles; estrutura com quatro apoios (ALFA 4) e estrutura em balanço (ALFA 2), ambas com estrutura para caída de quatro águas.

# ESTRUTURA

## ESTRUTURA METÁLICA

- Confeccionada em tubos redondos de 5";3"; 1 1/2" e 2", parede de 4 mm e 2,65 mm.
- Pintura eletrostática na cor preta ou branca; cabos de aço, parafusos, porcas e arruelas galvanizadas.

# ETAPAS DA OBRA

## DESCRITIVO TÉCNICO

→ 1ª etapa: fundação para instalação dos pilares. Os postes de 3,00m são chumbados ao chão, em uma sapata de 40cmx40cm com profundidade de 60cm. O pé direito tem a medida de 2,40m (altura do braço).

→ 2ª etapa: após hidratação do concreto por um período de três dias, inicia-se a montagem das mãos francesas e posteriormente dos calandrados.

→ 3ª etapa: são extraídas as medidas das telas de sombreamento que vão para a confecção na sede da empresa.

→ 4ª etapa: instalação das telas de sombreamento.

## Observações

→ \* Devido a tensão dos cabos, haverá uma redução de +/- 20% (vinte por cento) da área total, em formato curvilíneo, distribuído pelas quatro laterais. A distância da cobertura refere-se do centro do tubo de sustentação (pé da estrutura ao centro de outro tubo de sustentação (laterais ou frontais ou fundos).

The logo for ALFA COBERTURAS features the word "ALFA" in a large, white, stylized font with a white arch above it. Below "ALFA" is the word "COBERTURAS" in a smaller, white, sans-serif font. The background is a blue-tinted photograph of a parking garage with cars and a building in the distance.

# ALFA

## COBERTURAS

**MODELOS DA ESTRUTURA  
DA COBERTURA DE SOMBREAMENTO**

# MODELO ALFA 4

ALFA 4 (4 postes) - Comporta de 3 a 6 carros sob a mesma



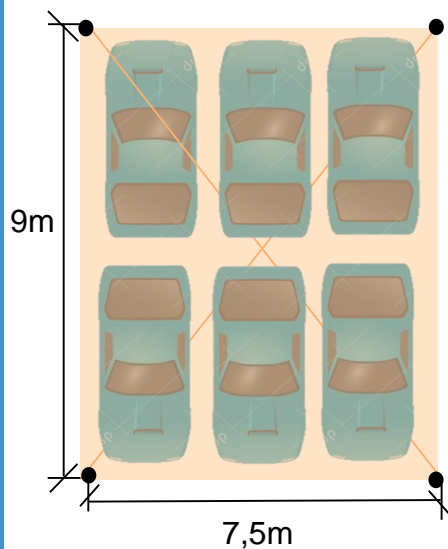
# MÓDULOS

→ COBERTURA DE SOMBREAMENTO:

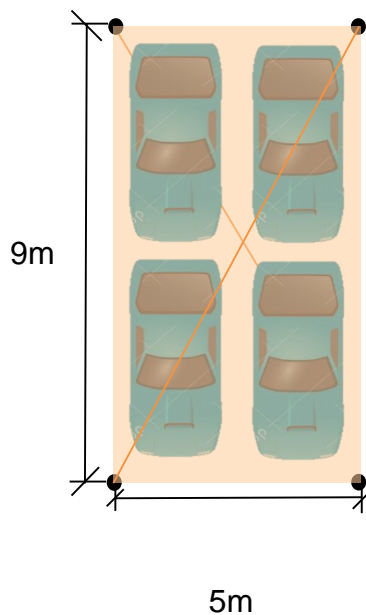
(ALFA 4) opções de módulos abaixo:



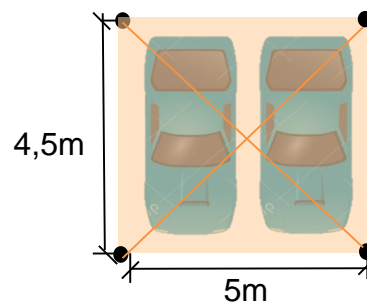
OPÇÃO 1:



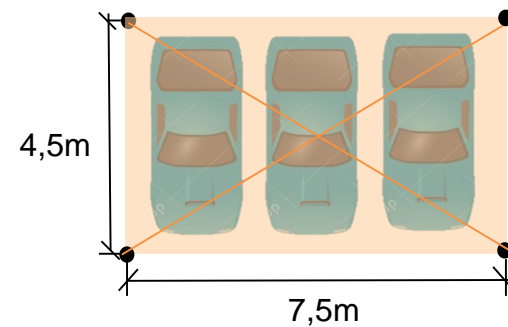
OPÇÃO 2:



OPÇÃO 3:



OPÇÃO 4:





# MODELO ALFA 2

ALFA 2 (2 postes e mão francesa) - Comporta de 2 a 4 carros sob a mesma

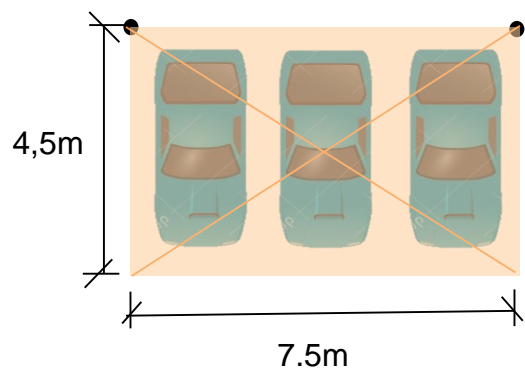




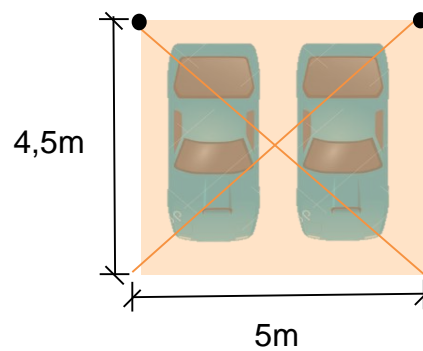
→ **COBERTURA DE SOMBREAMENTO:**

**(ALFA 2)** opções de módulos abaixo:

**OPÇÃO 1:**



**OPÇÃO 2:**



The logo features the word "ALFA" in a large, white, stylized font with a white arch above it. Below "ALFA" is the word "COBERTURAS" in a smaller, white, sans-serif font. The background is a blue-tinted image of a parking garage with cars and a building.

# ALFA

## COBERTURAS

**POR CONTA DO CONTRATANTE**

# O QUE O CONTRATANTE DEVE FORNECER PARA INSTALAÇÃO?

## MATERIAL DE ALVENARIA

- Pedra
- Areia
- Cimento

## QUANTIDADE

\*depende do modelo da estrutura escolhido e o tamanho da obra.

- Será informado ao cliente no fechamento do pedido.



- A caçamba para retirada do entulho.
- Pontos de água e energia a no máximo **2 (dois) metros** do local de instalação das coberturas de sombreamento.



**ALFA**  
COBERTURAS  
GARANTIAS

# GARANTIAS

→ A Contratada garantirá a qualidade dos trabalhos executados, com relação a todos os materiais defeituosos, falhas de mão-de-obra e métodos de execução em conformidade com o disposto no código civil brasileiro, artigo 618.

→ Todas as medidas necessárias à realização dos serviços deverão ser conferidas previamente no local.

→ A cobertura deverá ser entregue em plenas condições de funcionamento e aplicativo a que se propõe.

→ O equipamento terá garantia de 1 (um) ano.



The logo features the word "ALFA" in a large, white, stylized font with a white arch above it. Below "ALFA" are the words "COBERTURAS" and "PORTFÓLIO" in a smaller, white, sans-serif font. The background is a blue-tinted photograph of a parking garage with cars and a building in the distance.

**ALFA**  
COBERTURAS  
PORTFÓLIO

# CLIENTES





# CAPACIDADE TÉCNICA

A Alfa Coberturas atuando há mais de 20 anos no mercado, já atendeu centenas de clientes com milhares de metros quadrados instalados em todo o território nacional. Comprovação que se dá diante de alguns de nossos últimos clientes atendidos, conforme relação que segue:

## \* Construtora Alavanca

Execução de obras para confecção, montagem e instalação de sombreadores (modelo Alfa 2) para 535 (quinhentas e , trinta e cinco) vagas, nas dependências do Condomínio Ecopark/Sorocaba. Projeto: Janeiro/2017 a Março/2017.

## \* Leroy Merlin Companhia Brasileira de Decolagem

Execução de obras para confecção, montagem e instalação de sombreadores (modelo Alfa 2) para 169 (cento e sessenta e nove) vagas, para Loja Natal. Projeto: Novembro/2016 a Dezembro/2016.



### \* Consórcio Camargo Corrêa

Execução de obras para confecção, montagem e instalação de sombreadores (modelo Alfa 2) para 333 (trezentos e trinta e três) módulos . Projeto: Maio/2016 a Agosto/2016.

### \* Walmart Brasil Ltda

Execução de obras para confecção, montagem e instalação de sombreadores (modelo Alfa 2) para 120 (cento e vinte) módulos . Projeto: Setembro/2016

### \* GRU AIRPORT – Aeroporto Internacional de São Paulo

Execução de obras para confecção, montagem e instalação de sombreadores (modelo Alfa 2) para 1.271 (um mil, duzentos e setenta e uma) vagas, nas dependências do GRU. Projeto: Dezembro/2015 a Março/2016.

## \* Leroy Merlin Companhia Brasileira de Decolagem

Execução de obras para confecção, montagem e instalação de sombreadores (modelo Alfa 2) para 359 (trezentos e cinquenta e nove) vagas, para Loja Maceió. Projeto: Janeiro/2016 a Março/2016.

## \* Grupo Cencosud

Execução de obras para confecção, montagem e instalação de sombreadores (modelo Alfa 2) para 4.619 (quatro mil, seiscentos e dezenove) vagas, nas redes Mercantil, Prezunic, Gbarbosa e Bretas do Grupo. Projeto: Janeiro/2015 a Outubro/2015.

## \* Extra Supermercados

Execução de obras para confecção, montagem e instalação de sombreadores (modelo Alfa 2) ) para 3.074 (três mil e setenta e quatro) metros quadrados . Projeto: Abril a Julho/2015.

### \* Makro

Execução de obras para confecção, montagem e instalação de sombreadores (modelo Alfa 2) para 90 (noventa) módulos  
Projeto: Dezembro/2015

### \* Condomínio Villa das Praças

Execução de obras para confecção, montagem e instalação de sombreadores (modelo Alfa 2) para 192 (cento e noventa e dois) módulos . Projeto: Novembro/2015 a Fevereiro/2016.

### \* Ford do Brasil

Execução de obras para confecção, montagem e instalação de sombreadores (modelo Alfa 2) para 8 (oito) módulos no pátio da companhia. Projeto: Novembro/2015



FALE COM A GENTE

11 5891• 0252

[contato@alfacoberturas.com.br](mailto:contato@alfacoberturas.com.br)

[www.alfacoberturas.com.br](http://www.alfacoberturas.com.br)